

FINAL

Εν. Ν. Περάμου **79** - **59** Α.Σ. Πέρα

67%	12 / 18	FT	15 / 25	60%
53%	17 / 32	2p	16 / 38	42%
65%	11 / 17	3p	4 / 17	24%
	30 - 5	Rb	18 - 10	
	18	Tu	13	

Referees: Πόντας - Καλαϊτζάκης

Each Period	1st	2nd	3rd	4th
Εν. Ν. Περάμου	29	22	13	15
Α.Σ. Πέρα	11	13	18	17

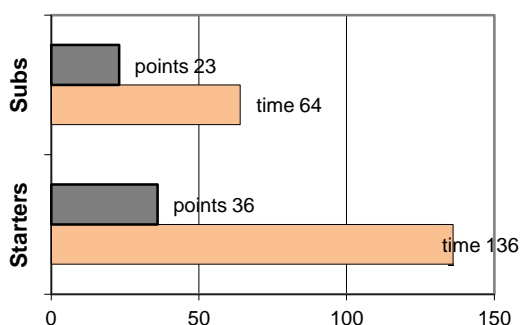
End of Period	1st	2nd	3rd	4th
Εν. Ν. Περάμου	29	51	64	79
Α.Σ. Πέρα	11	24	42	59

Coach: Π. Γκαναβίας
Α.Σ. ΠΕΡΑ

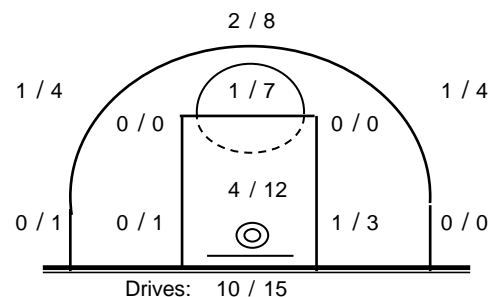
Fast Breaks 6 / 6

# Player	Time (min)	Points	Ft	2p	3p	+/-	Rebs de	of	As	St	Tu	Bl	Fouls Wo	Co	Rkg*	
4 Βαρδάλος Ηλίας	38	14	0 / 0	4 / 7	2 / 5	-22	1	0	3	4	1	0	1	1	15	
5 Αυγερινός Χρήστος	0	0	0 / 0	0 / 0	0 / 0	0	0	0	0	0	0	0	0	0	-	
6 Καλούδης Πέτρος	29	14	2 / 2	3 / 5	2 / 6	-1	1	1	3	1	2	0	3	1	12	
7 Μητρόπουλος Χρ.	0	0	0 / 0	0 / 0	0 / 0	0	0	0	0	0	0	0	0	0	-	
8 Μπίρμπας Νέκτ.	27	6	0 / 0	3 / 7	0 / 1	-24	3	1	1	3	3	1	1	4	7	
9 Λαγιόπουλος Δημ.	14	5	3 / 5	1 / 2	0 / 3	-6	0	1	1	1	1	0	3	0	1	
10 Βελισσαράκος Ι.	17	1	1 / 2	0 / 0	0 / 1	-11	3	0	0	0	1	0	3	0	1	
11 Π'θανασόπουλος Χ.	26	6	4 / 6	1 / 5	0 / 0	-15	4	0	3	1	2	0	5	2	6	
12 Σαμαρτζής Γεώργ.	3	0	0 / 2	0 / 0	0 / 0	5	0	1	0	0	0	0	1	0	-	
13 Αλεξανδράκης Χαρ.	18	4	2 / 2	1 / 1	0 / 1	-10	1	0	0	1	1	0	1	2	4	
14 Γκούμας Νικόλαος	0	0	0 / 0	0 / 0	0 / 0	0	0	0	0	0	0	0	0	0	-	
15 Τάγαρης Κων/νος	28	9	3 / 6	3 / 11	0 / 0	-16	2	6	0	0	2	0	4	3	4	
Team							3	0			0	0	0			
1st quarter		11	1 / 4	5 / 13	0 / 1		0	5	2	2	5	0	3	2	3	
2nd quarter		13	6 / 9	2 / 7	1 / 5		7	4	2	1	5	0	9	5	10	
3rd quarter		18	4 / 6	4 / 9	2 / 6		5	0	5	5	0	0	5	0	22	
4th quarter		17	4 / 6	5 / 9	1 / 5		6	1	2	3	3	1	5	6	17	
Final Stats		200	59	15 / 25	16 / 38	4 / 17	-100	18	10	11	11	13	1	22	13	52
			60%	42%	24%			28								

Starters- Subs ratio



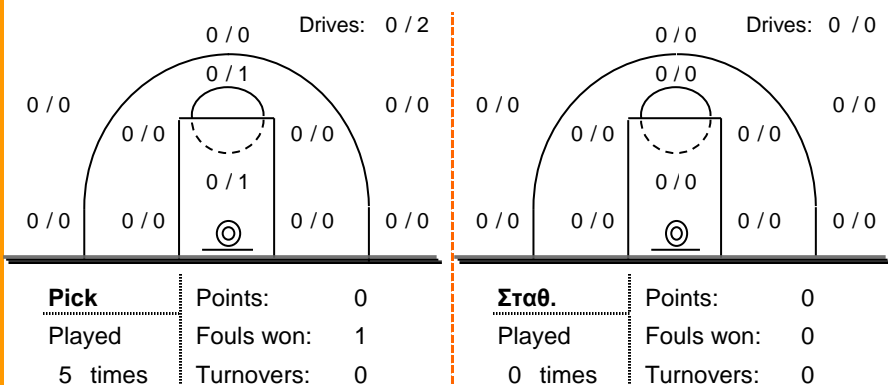
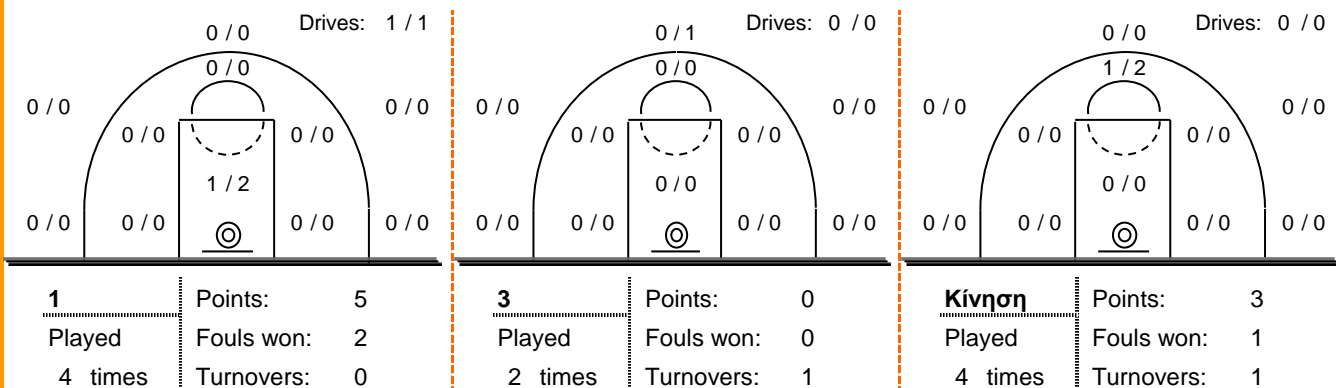
Shot Chart



*Ranking= Pts+Rebs+As+St+B-Mished Shots-Tu (Time Played>7min.)

Offense Analysis:

Play performance:

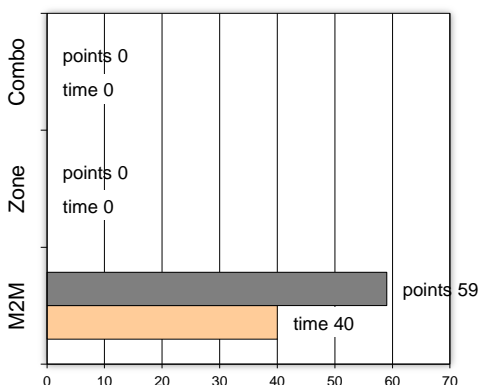


Notes:

Against Defense Types:

Turnovers:

Fast breaks:



Έγιναν 13 λάθη
0 ήταν χρονικές υπερβάσεις,
1 ήταν παραβάσεις γραμμών,
7 ήταν λάθη κατοχής και
5 ήταν βήματα ή μεταφορά.

Επετεύχθησαν 6 αιφνιδιασμοί
1 ήταν πρωτεύοντες
1 ήταν δευτερεύοντες
4 προήλθαν από λάθος
 του αντιπάλου

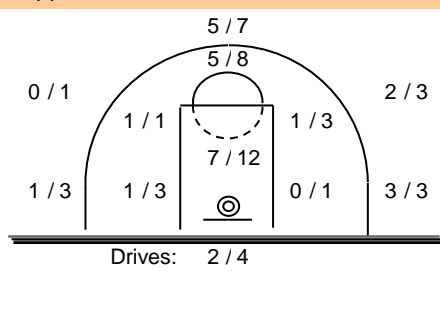
Πραγματοποιήθηκαν συνολικά 80 επιθέσεις, με απόδοση 0,74 έναντι 75 επιθέσεων των αντιπάλων.

Defense Analysis:

Εν. Ν. Περάμου

4	Τουμπανιάρης Ι.	11
5	Κοντόπουλος Ν.	20
6	Μπαλτασβιάς Π.	10
7	Καραϊσκος Θ.	9
8	Παζαράς Δ.	2
9	Ζαχαρίας Χ.	4
10	Τουμπανιάρης Δ.	1
11	Πανάγος Δ.	16
12	Μουρίκης Χ.	4
13	Κατσαρέλιος Γ.	2
14	Σαμλί Β.	0
15	Μελισσάς Ν.	0

Opponent's shot chart



Defense Types Performance

